

**inserta**

---



**Fundación  
ONCE**

**2**

**PAPELERÍA**

# 2

## INTRODUCCIÓN

### 1. FORMATOS Y CALIDADES

#### 2. PAPEL DE CARTA

#### 3. TARJETA DE VISITA

##### 3.1 TARJETA PERSONALIZADA

##### 3.2 TARJETA DE DIRECCIÓN

##### 3.3 BRAILLE

#### 4. TARJETÓN

#### 5. SOBRES

##### 5.1 SOBRE DL

##### 5.2 SOBRE DL CON VENTANA

##### 5.3 SOBRE C4

##### 5.4 SOBRE C3

#### 6. CARPETA

##### 6.1 CARPETA DE TRABAJO

##### 6.2 CARPETA INSTITUCIONAL

#### 7. COMPOSICIÓN DE ESTILO

#### 8. FIRMA DE CORREO ELECTRÓNICO

En este capítulo se tratan los aspectos generales para la aplicación de la marca y la identidad en el ámbito de la papelería.

El sistema de papelería se constituye como un elemento que vincula la relación comercial entre la empresa y los diferentes grupos de colectivos: clientes, usuarios, proveedores y la propia empresa.

Creada con el objetivo de identificar a la Fundación ONCE Inserta, visualmente, la papelería se ha diseñado a partir de los elementos comunes.

## Las medidas de los diferentes elementos se rigen por la normativa DIN

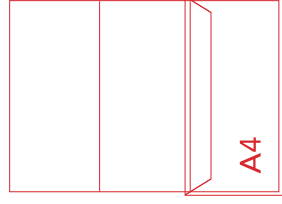
Estas normas son reconocidas internacionalmente, de uso habitual en la mayoría de instituciones y disponibles en gran parte de imprentas. Se usarán piezas de dos grupos de formatos: DIN A para papeles, impresos,... y DIN C para todo tipo bolsas.



C3



C4



DL

DIN	A	C
3	297 x 420	324 x 458
4	210 x 297	229 x 324


OTROS	
DL	220 x 110

	FORMATO	PAPEL	GRAMAJE	ACABADOS	BRAILLE
Papeles de carta	A4	Offset	85 g/m <sup>2</sup>	Mate	-
Sobres	C3, C4, DL	Offset	115 g/m <sup>2</sup>	Mate	-
Tarjetas	210 x 100	Cartulina satinada	270 g/m <sup>2</sup>	Mate	-
Tarjetas	85 x 55	Cartulina satinada	300 g/m <sup>2</sup>	Estucado mate con barniz	Serigrafía / emulsión química
Carpeta	221 x 310	Cartulina satinada	300 g/m <sup>2</sup>	Barniz acrílico mate	-


## 2. PAPEL DE CARTA

# 2. Papel de carta general A4

210 x 297 mm (representado al 40%)  
Datos: Avenir LT Std Medium 8/10 pt.  
Web: Avenir LT Std Heavy 8/10 pt.  
Nota Legal: Avenir LT Std Roman 6/8,5 pt.




HOJA 1




HOJA 2

## 2. PAPEL DE CARTA

# 2. Papel de carta general A4



HOJA 1



HOJA 2

### 3. TARJETA DE VISITA


## 3.1 Tarjeta personalizada

Formato 85 x 55 mm (representado al 100%)

Nombre del centro: Avenir LT Std Heavy 8/10 pt.

Datos: Avenir LT Std Medium 7/8,5 pt.

Web: Avenir LT Std Medium/Heavy 7/8,5 pt.



FRONTAL



DORSO

### 3. TARJETA DE VISITA


## 3.2 Tarjeta de dirección

Formato 85 x 55 mm (representado al 100%)

Nombre y apellidos: Avenir LT Std Black 8/10 pt.

Datos: Avenir LT Std Medium 7/8,5 pt.


Web: Avenir LT Std Medium/Heavy 7/8,5 pt.



FRONTAL



DORSO



El braille irá aplicado superpuesto en el dorso de la tarjeta  
Braille: 1ª línea: Marca, 2ª línea: Nombre, 3ª línea: Apellido y 4ª línea: Teléfono





#### 4. TARJETÓN

### 4. Tarjetón general

Formato 210 x 100 mm (representado al 100%)




## 5. SOBRES

### 5.1 Sobre DL general

Formato 220 x 110 mm (representado al 75%)

Dirección: Avenir LT Std Medium 8/10 pt.

Web: Avenir LT Std Heavy 8/10 pt.






## 5. SOBRES

### 5.3 Sobre C4 general

Formato 229 x 324 mm (representado al 50%)

Dirección: Avenir LT Std Medium 8/10 pt.

Web: Avenir LT Std Heavy 8/10 pt.




## 5. SOBRES

### 5.4 Sobre C3 general

Formato 324 x 458 mm (representado al 35%)

Dirección: Avenir LT Std Medium 8/10 pt.

Web: Avenir LT Std Heavy 8/10 pt.




## 6. CARPETA

### 6.1 Carpeta de trabajo

Formato 221 x 310 mm (representado al 35%)

Web: Avenir LT Std Medium 10/12 pt.



## 6. CARPETA

### 6.2 Carpeta institucional

Formato 221 x 310 mm (representado al 35%)

Web: Avenir LT Std Medium 10/12 pt.

